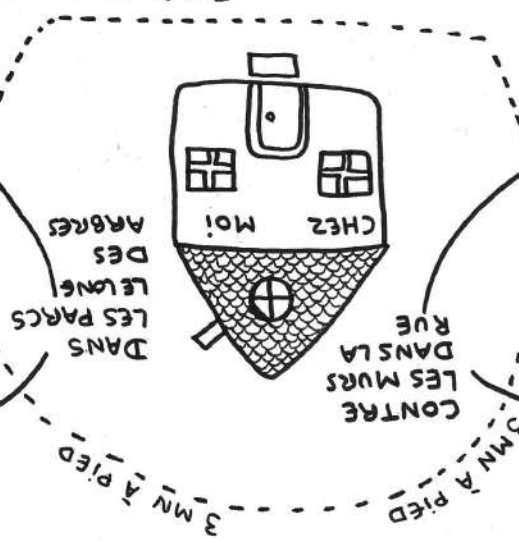



PAS ATTENTION !
AUXQUELLES ON NE FAIT
VARIÉTÉS TROP BELLES
ET IL Y A PLEIN DE



CHEZ LES GENS



IL Y EN A VRAIMENT


PART OOOOOOOUT.

1 RÉCOLTER



Arme-toi de CISEAUX parce que c'est coriace cette bête-là.

Niveau TIMING, Queen Lierre n'est pas difficile.

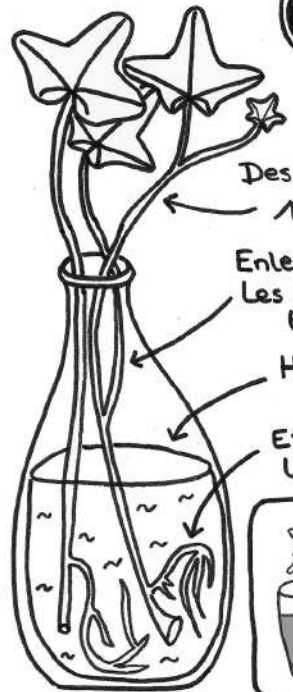


A priori, le mieux c'est le PRINTEMPS et l'AUTOMNE.



Attention à ne pas la confondre avec l'autre plante qui grimpe partout : la VIGNE VIERGE.

2 BOU TU RER!



Des tiges d'environ 15 cm.

Enlever un peu les feuilles des tiges.

Hop! Dans l'eau.

Et on attend les racines!



Dès qu'il y a de belles racines : EN TERRE!



COMMENT AVOIR DE LA LESSIVE GRATOS?

IL TE FAUT :



- 1 LAVE et FROISSE les feuilles
- 2 Fais-les BOUILLIR pendant 15MN
- 3 Laisse REPOSER toute la nuit dans la casserole couverte
- 4 FILTRE avec un sac en tissu ou un vieux collant filé.



ça se CONSERVE 1 MOIS
ça MARCHE vraiment
CI-MER QUEEN LIERRE

CARTE D'IDENTITÉ

NOM : QUEEN LIERRE

ÂGE : jusqu'à 1000 ans !

TAILLE : + 0,5 m par an, et jusqu'à 100 m en tout. Je grimpe à 30 m, mais je rampe aussi bien.

DOMICILE : à l'ombre. Dedans ou dehors, je suis bien dans tous types de sols.

FAMILLE : nombreuse! Il y a plus de 100 variétés.

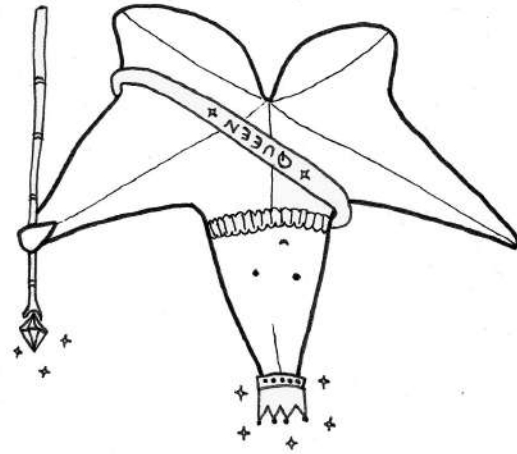
SAISON PRÉF : je suis vivace! Je garde mes feuilles toute l'année, même si je me repose en hiver où il ne faut pas trop m'arroser.



COMMENT AVOIR DES PLANTES GRATUITES CHEZ SOI ?

LE LIERRE

C'EST ÉVIDEMMENT LE LIERRE !



LA REINE ULTIME DES PLANTES GRATUITES